


Valledupar Avanza

Alcaldía Municipal



ESTADOS FINANCIEROS
A MAYO 31 DE 2.019 *

ANEXO No.1
MUNICIPIO DE VALLEDUPAR
ESTADO DE SITUACION FINANCIERA
A 31 DE MAYO DE 2.019
(Cifras en pesos)

Código	ACTIVO	Período		Código	PASIVO	Período	
		Actual	Anterior			Actual	Anterior
	CORRIENTE (1)				CORRIENTE (4)		
11	Efectivo y Equivalentes al Efectivo	763,757,251,310.36	690,009,776,567.88	24	Cuentas Por Pagar	147,752,564,879.40	256,897,393,793.42
13	Cuentas por Cobrar	55,704,686,324.06	48,670,262,692.38	25	Beneficios A Los Empleados	53,693,159,670.65	52,622,965,003.71
15	Inventarios	419,833,188,513.80	382,989,011,495.33	27	Provisiones	27,915,820,904.27	21,546,493,855.23
19	Otros activos	2,575,291,465.56	2,575,291,465.56	29	Otros Pasivos	47,133,026,398.00	165,497,248,084.00
		285,644,075,006.94	255,775,210,914.62			19,010,557,906.48	17,140,676,850.48
	NO CORRIENTE (2)				NO CORRIENTE (5)		
	Inversiones e Instrumentos	532,297,677,696.16	502,918,973,123.70			84,017,438,241.32	83,686,144,789.18
12	Derivados	281,483,014,152.32	281,252,014,152.32	23	Prestamos Por Pagar	84,017,438,241.32	83,686,144,789.18
16	Propiedades, Planta y Equipo	126,931,272,631.52	121,193,428,181.71		TOTAL PASIVO (6)	231,770,003,120.72	340,493,628,592.60
	Bienes de Uso Publico e Historicos	123,883,390,912.32	100,473,630,789.67		3 PATRIMONIO (7)		
17	y Culturales				Patrimonio De Las Entidades de	1,064,284,925,885.80	852,435,221,108.98
					31 Gobierno	1,064,284,925,885.80	852,435,221,108.98
	TOTAL ACTIVO (3)	1,296,054,929,006.52	1,192,928,749,691.58		TOTAL PASIVO Y PATRIMONIO (8)	1,296,054,929,006.52	1,192,928,749,691.58

CUENTAS DE ORDEN DEUDORAS

81	Activos Contingentes	830,145,408.00	830,145,408.00
83	Deudoras de Control	3,520,699,241.96	3,520,699,241.96
89	Deudoras por Contra (Cr)	4,350,844,649.96	4,350,844,649.96

Véase la certificación a los estados financieros adjunta

Augusto Ramirez Uhia
Alcalde

FIRMA DEL REPRESENTANTE LEGAL

NOMBRE: AUGUSTO DANIEL RAMIREZ UHIA

Alcalde

FIRMA: SECRETARIO DE HACIENDA

NOMBRE: EUDES FUENTES MEJIA

CUENTAS DE ORDEN ACREEDORAS (10)

91	Pasivos Contingentes	161,400,590,107.00	37,462,395,570.00
93	Acreeadoras de Control	7,856,653,299.00	7,856,653,299.00
99	Acreeadoras por Contra (Db)	169,259,243,406.00	45,321,048,869.00

Rafael Antonio Puche Lizcano
FIRMA DEL CONTADOR

NOMBRE: RAFAEL ANTONIO PUCHE LIZCANO

T.P. 74729-T

ANEXO No.2
MUNICIPIO DE VALLEDUPAR
ESTADO DE SITUACION FINANCIERA
A 31 DE MAYO DE 2.019
(Cifras en pesos)

Código	DESCRIPCION	ACTIVO		Código	PASIVO		Año Anterior	Año Actual	Año Anterior
		Año Actual	Año Anterior		ACTIVO	PASIVO			
	CORRIENTE				CORRIENTE				
11	Efectivo y Equivalentes al Efectivo	763,757,251,310.36	690,009,776,667.88	24	Cuentas Por Pagar	53,693,159,670.65	256,807,383,793.42	53,693,159,670.65	52,622,965,003.71
1110	Depositos En Instituciones Financieras	55,704,696,324.06	48,670,282,692.38	2401	Nacionales	20,091,760,565.53	23,609,284,066.52	20,091,760,565.53	23,609,284,066.52
1120	Fondos en Tránsito	125,406.64	125,406.64	2403	Transferencias por Pagar	63,296,865.38	113,296,865.38	63,296,865.38	113,296,865.38
13	Cuentas por Cobrar	419,833,188,513.80	382,989,011,495.32	2407	Recursos A Favor de Terceros	20,440,213,101.99	15,342,035,873.97	20,440,213,101.99	15,342,035,873.97
1305	Impuestos	289,036,534,175.65	246,055,806,500.65	2424	Descuentos de Nomina	348,427,966.83	589,891,413.17	348,427,966.83	589,891,413.17
1311	Contribuciones, Tasas En Ingresos No Tributarios	114,321,560,792.02	117,572,252,884.83	2430	Subsidios Asignados	1,911,351,023.77	2,859,642,435.77	1,911,351,023.77	2,859,642,435.77
1337	Transferencias por Cobrar	7,955,237,083.48	10,841,117,150.19	2436	Retención En La Fuente E Impuesto De Timbre	2,594,362,464.00	2,656,708,348.20	2,594,362,464.00	2,656,708,348.20
1384	Otras Cuentas Por Cobrar	8,519,866,482.65	8,519,834,959.65	2440	Impuestos, Contribuciones y Tasas	4,184,596,373.00	2,626,668,611.00	4,184,596,373.00	2,626,668,611.00
15	Inventario	2,575,291,465.56	2,575,291,465.56	2460	Créditos Judiciales	3,117,846,188.38	3,239,352,287.38	3,117,846,188.38	3,239,352,287.38
1505	Bienes Producidos	2,575,291,465.56	2,575,291,465.56	2480	De Salud	58,261,000.68	58,261,000.68	58,261,000.68	58,261,000.68
19	Otros activos	285,644,075,006.94	255,775,210,914.62	2490	Otras Cuentas Por Pagar	883,104,101.09	1,727,824,101.64	883,104,101.09	1,727,824,101.64
1902	Largo Plazo	54,640,364,097.43	51,011,315,653.15	25	Beneficios A Los Empleados	27,915,820,904.27	21,546,493,855.23	27,915,820,904.27	21,546,493,855.23
1905	Bienes y Servicios Pagados Por Anticipado	59,980,000.00	-	2511	Beneficios A Los Empleados A Corto Plazo	18,285,098,108.18	11,448,758,371.02	18,285,098,108.18	11,448,758,371.02
1906	Avances y Anticipos Entregados	27,785,340,692.01	28,281,326,428.30	2512	Beneficios A Los Empleados A Largo Plazo	-	-	-	-
1908	Recursos Entregados En Administración	161,076,264,928.47	134,455,659,544.14	2514	Beneficios Posempleo - Pensiones	9,620,722,798.09	10,097,735,484.21	9,620,722,798.09	10,097,735,484.21
1909	Depositos Entregados En Garantía	41,976,929,289.03	41,976,929,289.03	27	Provisiones	47,133,026,398.00	165,497,248,084.00	47,133,026,398.00	165,497,248,084.00
1970	Activos Intangibles	105,198,000.00	49,980,000.00	2701	Litigios y Demandas	47,133,026,398.00	165,497,248,084.00	47,133,026,398.00	165,497,248,084.00
1975	Amortización Acumulada De Activos Intangibles (Cr)	-	-	29	Otros Pasivos	19,010,657,906.48	17,140,676,850.48	19,010,657,906.48	17,140,676,850.48
	NO CORRIENTE (2)			2901	Avances y Anticipos Recibidos	7,291,856,581.10	7,283,960,901.10	7,291,856,581.10	7,283,960,901.10
12	Inversiones	532,297,677,696.16	502,918,973,123.70	2902	Recursos Recibidos En Administración	11,718,701,325.38	9,856,715,949.38	11,718,701,325.38	9,856,715,949.38
1216	Inversiones En Entidades En Liquidación	281,483,014,152.32	281,252,014,152.32		NO CORRIENTE				
	Inversiones Administración De Liquidación En Títulos	45,000,000.00	45,000,000.00	23	Prestamos Por Pagar	84,017,438,241.32	83,686,144,789.18	84,017,438,241.32	83,686,144,789.18
1221	Participativos	351,755,641.00	351,755,641.00	2314	Financiamiento Interno de Largo Plazo	84,017,438,241.32	83,686,144,789.18	84,017,438,241.32	83,686,144,789.18
1227	Inversiones En Controladas Contabilizadas	281,131,268,511.32	280,900,256,511.32						
1280	Deterioro Acumulado De Inversiones (Cr)	45,000,000.00	45,000,000.00						

ANEXO No.2
MUNICIPIO DE VALLEDUPAR
ESTADO DE SITUACION FINANCIERA
A 31 DE MAYO DE 2.019
(Cifras en pesos)

Código	Año Actual	Año Anterior	Código	Año Actual	Año Anterior
16 Propiedades, planta y equipo	126,831,272,631.52	121,193,428,181.71			
1605 Terrenos	26,753,904,980.01	26,753,904,980.01			
1615 Construcciones en curso	53,706,013,674.19	51,936,902,346.82			
1635 Bienes muebles en bodega	823,090,240.00	823,090,240.00			
1640 Edificaciones	42,067,768,816.61	41,858,597,629.61			
1645 Plantas, Ductos y Tuneles	4,337,255,608.44	4,337,255,608.44			
1650 Redes, líneas y cables	13,601,243,424.74	9,827,291,085.30			
1655 Maquinaria y equipo	4,522,164,731.39	4,436,555,155.39			
1660 Equipo médico y científico	58,000,000.00	59,000,000.00			
1665 Muebles, enseres y equipos de oficina	2,551,435,691.71	2,551,435,691.71			
1670 Equipos de comunicación y computación	2,453,612,125.86	2,453,612,125.86			
1675 Equipo de transporte, tracción y elevac.	1,427,508,166.74	1,427,508,166.74			
1680 Equipo de comedor, cocina, desp. y hotele.	2,348,000.00	2,348,000.00			
1681 Bienes de Arte y Cultura	135,271,372.00	135,271,372.00			
Depreciación acumulada De Propiedad Planta y Equipo					
1685 Equipo (Cr)	22,599,226,565.17	22,599,226,565.17			
Deterioro Acumulado De Propiedad Planta y Equipo					
1695 (Cr)	2,809,117,655.00	2,809,117,655.00			
17 Bienes de Uso Publico e Historicos y Culturales	123,883,390,912.32	100,473,630,789.67			
1705 Bienes de Uso Publico En Construccion	70,133,712,713.00	54,569,008,104.17			
Bienes de Uso Publico En Construccion -					
1706 Concesiones	17,853,138,913.67	17,853,138,913.67			
1710 Bienes de Uso Publico En Servicio	30,109,485,027.33	22,244,329,513.51			
1711 Bienes de Uso Publico En Servicio- Concesiones	7,441,685,249.00	7,441,685,249.00			
1715 Bienes Históricos y Culturales					
Depreciación Acumulada En Bienes de Uso Publico(Cr)	1,654,630,984.68	1,654,630,984.68			
1790 Deterioro Acumulado En Bienes de Uso Publico(Cr)					
TOTAL ACTIVO	1,296,054,929,006.52	1,192,928,749,691.58			
TOTAL PASIVO Y PATRIMONIO (B)	1,296,054,929,006.52	1,192,928,749,691.58			

TOTAL PASIVO

PATRIMONIO

Patrimonio De Las Entidades de


31 Gobierno


3105 Capital fiscal	578,781,311,320.35	578,781,311,320.35
3109 Resultado De Ejercicios Anteriores	134,653,557,823.55	15,192,631,709.89
3110 Resultado Del Ejercicio	84,287,605,475.71	11,028,371,727.24
Impactos Por La Transición Al Nuevo Marco		15,461,828,951.13
Ganancias o Perdidas Por la Aplicación del Metodo	263,794,624,250.50	263,794,624,250.50
Ganancias o Perdidas Por Planes de Beneficios a Empleados	2,787,737,015.69	899,887,947.86
TOTAL PATRIMONIO	1,064,284,925,885.80	862,435,221,108.98


ANEXO No.2
MUNICIPIO DE VALLEDUPAR
ESTADO DE SITUACION FINANCIERA
A 31 DE MAYO DE 2.019
(Cifras en pesos)

Código	Año		Código	Año	
	Actual	Anterior		Actual	Anterior
CUENTAS DE ORDEN DEUDORAS					
81	830,145,408.00	830,145,408.00	91	161,400,590,107.00	37,462,395,570.00
8128	830,145,408.00	830,145,408.00	91.20	161,400,590,107.00	37,462,395,570.00
CUENTAS DE ORDEN ACREEDORAS					
(10)					
83	3,520,699,241.96	3,520,699,241.96	93	7,858,653,299.00	7,858,653,299.00
8315	1,268,058,415.96	1,268,058,415.96	9390	7,858,653,299.00	7,858,653,299.00
8347	2,252,642,826.00	2,252,642,826.00			
89	4,350,844,649.96	4,350,844,649.96	99	169,269,243,406.00	45,321,048,869.00
8905	830,145,408.00	830,145,408.00	9905	161,400,590,107.00	37,462,395,570.00
8915	3,520,699,241.96	3,520,699,241.96	9915	7,858,653,299.00	7,858,653,299.00

Véase la certificación a los estados financieros adjunta


FIRMA DEL REPRESENTANTE LEGAL
NOMBRE: AUGUSTO DANIEL RAMIREZ UHIA
Alcalde



FIRMA DEL CONTADOR
NOMBRE: RAFAEL ANTONIO PUCHE LIZCANO
T.P. 74729-T


FIRMA: SECRETARIO DE HACIENDA
NOMBRE: EUDES FUENTES MEJIA


Anexo No. 3
MUNICIPIO DE VALLEDUPAR
ESTADO DE RESULTADO
ENERO 01 AL 31 DE MAYO DE 2.019
(Cifras en pesos)

Código Cuentas	Período Actual	Período Anterior
	\$	\$
ACTIVIDADES ORDINARIAS		
	<u>210,334,531,940.03</u>	<u>657,424,909,114.46</u>
INGRESOS		
41 Ingresos Fiscales	109,228,116,453.31	184,749,581,081.74
42 Venta de Bienes	-	-
43 Venta de Servicios	-	472,675,328,032.72
44 Transferencias y Subvenciones	101,106,415,486.72	-
47 Operaciones Interintitucionales	-	-
	<u>123,167,583,545.76</u>	<u>639,188,186,980.68</u>
GASTOS		
51 De Administración y Operación	80,796,337,484.02	211,051,319,503.97
52 De Ventas	-	20,364,948,986.50
53 Deterioro, Depreciaciones, Amortizaciones y Provisiones	-	4,140,645,480.89
54 Transferencias y Subvenciones	11,037,832,548.97	10,909,875,609.88
55 Gasto Publico Social	27,944,519,312.77	386,430,923,512.44
57 Operacionales Interinstitucionales	3,388,894,200.00	6,290,473,887.00
	<u>87,166,948,394.27</u>	<u>18,236,722,133.78</u>
RESULTADO OPERACIÓN ORDINARIA		
	<u>162,219,439.56</u>	<u>1,870,333,910.51</u>
OTROS INGRESOS		
48 Otros Ingresos	162,219,439.56	1,870,333,910.51
	<u>3,061,472,358.12</u>	<u>9,078,684,317.05</u>
OTROS GASTOS		
58 Otros gastos	3,061,472,358.12	9,078,684,317.05
EXCEDENTE (DÉFICIT) NO OPERACIONAL	<u>-</u>	<u>2,899,252,918.56</u>
EXCEDENTE (DÉFICIT) DEL EJERCICIO	<u>84,267,695,475.71</u>	<u>11,028,371,727.24</u>

Véase la certificación a los estados financieros adjunta



FIRMA DEL REPRESENTANTE LEGAL
NOMBRE: AUGUSTO DANIEL RAMIREZ UHIA
Alcalde



FIRMA: SECRETARIO DE HACIENDA
NOMBRE: EUDES FUENTES MEJIA



FIRMA DEL CONTADOR
NOMBRE: RAFAEL ANTONIO PUCHE LIZCANO
T.P. 74729-T


Anexo No. 4
MUNICIPIO DE VALLEDUPAR
ESTADO DE RESULTADO
ENERO 01 AL 31 DE MAYO DE 2.019
(Cifras en pesos)

Código	Concepto	Período Actual	Período Anterior
ACTIVIDADES ORDINARIAS			
INGRESOS		210,334,531,940.03	657,424,909,114.46
41	INGRESOS FISCALES	109,228,116,453.31	184,749,581,081.74
4105	Impuestos	100,206,161,990.80	150,421,243,045.60
4110	Contribuciones, Tasas E Ingresos No Tributarios	9,021,954,462.51	38,844,584,770.14
4111	Regalias	-	-
4195	Devoluciones y Descuentos(Db)	-	4,516,246,734.00
44	TRANSFERENCIA Y SUBVENCIONES	101,106,415,486.72	472,675,328,032.72
4408	Sistema General De Participaciones	90,141,867,641.00	330,849,839,175.00
4413	Sistema General De Regalias	135,399,107.02	618,392,534.06
4421	Sistema General De Seguridad Social En Salud	-	109,048,512,447.99
4428	Otras Transferencias	10,829,148,738.70	32,158,583,875.67
GASTOS		123,167,583,545.76	639,188,186,980.68
51	DE ADMINISTRACIÓN Y OPERACIÓN	80,796,337,484.02	211,051,319,503.97
5101	Sueldos y Salarios	58,831,454,212.99	150,727,815,104.56
5102	Contribuciones Imputadas	-	-
5103	Contribuciones Efectivas	4,176,956,373.00	10,825,352,534.00
5104	Aportes Sobre la Nomina	2,563,627,400.00	5,972,926,600.00
5107	Prestaciones Sociales	8,869,602,231.16	21,817,841,142.59
5108	Gastos De Personal Diversos	1,799,938,223.50	5,934,998,912.17
5111	Generales	4,554,759,043.37	15,735,264,759.65
5120	Impuestos, Contribuciones y Tasas	-	37,120,451.00
5121	Procesos de Compensacion Fosyga	-	-
52	DE VENTAS	-	20,364,948,986.50
5202	Sueldos y Salarios	-	-
5211	Generales	-	19,357,815,316.50
5212	Gastos De Personal Diversos	-	1,007,133,670.00
5220	Impuestos Contribuciones y Tasas	-	-
53	DETERIORO, DEPRECIACIONES, AMORTIZACION Y PROVISIONES	-	4,140,645,480.89
5346	Deterioro De Inversiones	-	-
5368	Provision Litigios y Demandas	-	4,140,645,480.89
54	TRANSFERENCIA Y SUBVENCIONES	11,037,832,548.97	10,909,875,609.88
5408	Sistema General de Participaciones	-	-
5423	Otras Transferencias	11,037,832,548.97	10,909,875,609.88


Anexo No. 4
MUNICIPIO DE VALLEDUPAR
ESTADO DE RESULTADO
ENERO 01 AL 31 DE MAYO DE 2.019
(Cifras en pesos)

Código	Concepto	Período	Período
		Actual	Anterior
55	GASTO PUBLICO SOCIAL	27,944,519,312.77	386,430,923,512.44
5501	Educacion	12,701,090,394.16	66,784,047,495.33
5502	Salud	252,314,666.00	245,009,726,279.69
5503	Agua Potable y Sanemiento Basico	6,178,815,600.26	13,255,741,742.84
5504	Vivienda	-	930,000,000.00
5505	Recreacion y Deporte	369,999,999.00	2,378,395,996.00
5506	Cultura	1,692,113,799.00	11,816,957,878.14
5507	Desarrollo Comunitario y Bienestar Social	4,067,166,173.79	37,459,700,349.44
5508	Medio Ambiente	-	1,245,691,999.34
5550	Subsidios Asignados	2,683,018,680.56	8,750,661,771.66
57	OPERACIONES INTERISTITUCIONALES	3,388,894,200.00	6,290,473,887.00
5705	Fondos Entregados	3,388,894,200.00	6,290,473,887.00
5722	Operacionales de Enlace Sin Situación de Fondo	-	-
	RESULTADO OPERACIÓN ORDINARIA	87,166,948,394.27	18,236,722,133.78
48	OTROS INGRESOS	162,219,439.56	1,870,333,910.51
4802	Financieros	148,387,519.36	1,144,769,374.89
4806	Ajuste Por Diferencia En Cambio	920.20	1,486.00
4808	Ingresos Diversos	13,831,000.00	725,563,049.62
58	OTROS GASTOS	3,061,472,358.12	9,078,684,317.05
5802	Comisiones	140,322.00	3,331,550.76
5803	Ajuste por Diferencia en Cambio	2,657.00	357,493.75
5804	Financieros	3,053,048,219.12	6,315,459,370.18
5890	Gastos Diversos	8,281,160.00	1,295,899,539.36
5893	Devoluciones y Descuentos Ingresos Fiscales	-	1,463,636,363.00
	EXCEDENTE (DÉFICIT) NO OPERACIONAL	- 2,899,252,918.56 -	7,208,350,406.54
	EXCEDENTE (DÉFICIT) DEL EJERCICIO	84,267,695,475.71	11,028,371,727.24

Véase la certificación a los estados financieros adjunta



FIRMA DEL REPRESENTANTE LEGAL
NOMBRE: AUGUSTO DANIEL RAMIREZ UHIA
Aldede



FIRMA: SECRETARIO DE HACIENDA
NOMBRE: EUDES FUENTES MEJIA



FIRMA DEL CONTADOR
NOMBRE: RAFAEL ANTONIO PUCHE LIZCANO
T.P. 74729-T

ANEXO No. 5
MUNICIPIO DE VALLEDUPAR
ESTADO DE CAMBIOS EN EL PATRIMONIO
AL 31 DE MAYO DE 2.019
(Cifras en miles de pesos)


SALDO DEL PATRIMONIO A 31 DE DICIEMBRE DE 2018	852,435,221,108.98
VARIACIONES PATRIMONIALES DURANTE 2019	- 211,849,704,776.82
SALDO DEL PATRIMONIO A 31 DE MAYO DE 2019	1,064,284,925,885.80

DETALLE DE LAS VARIACIONES PATRIMONIALES	Período Actual	Período Anterior	Variaciones
INCREMENTOS:			211,849,704,776.82
3109 Resultado de Ejercicios Anteriores	134,653,557,823.55	15,192,631,709.88	119,460,926,113.67
3110 Resultado del Ejercicio	84,267,695,475.71	11,028,371,727.24	73,239,323,748.47
3145 Impactos Por La Transición Al Nuevo Marco Ganancias o Perdidas Por Planes de Beneficios	-	-	15,461,829,951.13
3151 a Empleados	2,787,737,015.69	-	3,687,624,963.55
DISMINUCIONES:			-
PARTIDAS SIN MOVIMIENTO			-
3105 Capital fiscal	578,781,311,320.35	578,781,311,320.35	-
Ganancias o Perdidas Por la Aplicación del			-
3148 Metodo	263,794,624,250.50	263,794,624,250.50	-

Véase la certificación a los estados financieros adjunta

	1,064,284,925,885.80	852,435,221,108.98	211,849,704,776.82
--	----------------------	--------------------	--------------------


FIRMA DEL REPRESENTANTE LEGAL
NOMBRE: AUGUSTO DANIEL RAMIREZ UHIA
Alcalde


FIRMA DEL CONTADOR
NOMBRE: RAFAEL ANTONIO PUCHE LIZCANO
T.P. 74729-T


FIRMA: SECRETARIO DE HACIENDA
NOMBRE: EUDES FUENTES MEJIA

	<h1>SECRETARIA DE HACIENDA</h1>	 ALCALDÍA DE VALLEDUPAR
COD SH-FR-024	OFICINA DE CONTABILIDAD	V01 - 01/2016


LOS SUSCRITOS REPRESENTANTE LEGAL Y JEFE DE LA OFICINA DE CONTABILIDAD DE LA ALCALDIA DE VALLEDUPAR

Que, la Oficina de Contabilidad del Municipio de Valledupar, es la encargada de realizar el registro contable de todas las operaciones que se derivan de las actividades propias de la entidad para generar estados financieros razonables que reflejen la situación económica, financiera y social del Municipio, que sirvan a la alta dirección para el cumplimiento de metas y objetivos propuestos, al logro de los planes institucionales y el desarrollo social comunitario.

Que, la Oficina de Contabilidad del Municipio de Valledupar, para el registro de las operaciones de la entidad se rige bajo las normas contables emitidas por la Contaduría General de la Nación de acuerdo con el Régimen de Contabilidad Pública para las Entidades de Gobierno en Marco de la Resolución No. 533 de 2015.

Que los saldos de los Estados Financieros emitidos por la Alcaldía de Valledupar, revelan los hechos económicos al corte de 31 de mayo de 2019, y éstos fueron tomados fielmente de los libros de contabilidad generados por el software contable PCT Enterprise, y son generados conforme al marco normativo para las Entidades de Gobierno y éstos revelan el valor total de los activos, pasivos, patrimonio, ingresos, gastos, costos y cuentas de orden.

Se firma en la Ciudad de Valledupar, a los veintiséis (26) días del mes de junio de 2019


AUGUSTO DANIEL RAMIREZ UHIA


RAFAEL ANTONIO PUCHE LIZCANO
 T.P. 74729-T

PROYECTO	REVISO	APROBO
NOMBRE: Mayerlin Romero Garcia CARGO: Contratista	NOMBRE: RAFAEL PUCHE LIZCANO CARGO: Jefe Oficina de Contabilidad	NOMBRE: RAFAEL PUCHE LIZCANO CARGO: Jefe Oficina de Contabilidad

Carrera 5 N° 15-69 PRIMER PISO Tel, 5842400 www.valledupar-cesar.gov.co



	<h1>SECRETARIA DE HACIENDA</h1>	 ALCALDÍA DE VALLEDUPAR
COD SH-FR-024	OFICINA DE CONTABILIDAD	V01 - 01/2016

ACTA DE PUBLICACION DE ESTADOS FINANCIEROS

RAFAEL ANTONIO PUCHE LIZCANO, Profesional con funciones de Contador del Municipio de Valledupar, en ejercicios de sus facultades y conforme a lo señalado en el marco normativo para Entidades del Gobierno adoptado mediante resolución 533 de 2015 expedida por la Contaduría General de la nación. Procede a publicar en lugar visible por cinco (5) días, el Estado de Situación Financiera a 31 de mayo de 2.019; EL Estado de Resultados por el periodo comprendido del 01 de Enero al 31 de mayo de 2.019 de la Entidad, Hoy junio 26 de 2.019



RAFAEL ANTONIO PUCHE LIZCANO
 Jefe de Oficina de Contabilidad
 T.P. 74729-T

PROYECTO	REVISO	APROBO
NOMBRE: Mayerlin Romero Garcia CARGO: Contratista	NOMBRE: RAFAEL PUCHE LIZCANO CARGO: Jefe Oficina de Contabilidad	NOMBRE: RAFAEL PUCHE LIZCANO CARGO: Jefe Oficina de Contabilidad

Carrera 5 N° 15-69 PRIMER PISO Tel, 5842400 www.valledupar-cesar.gov.co

